

# SANTE ET SECURITE



Ce document vous fournit les informations nécessaires pour dresser une évaluation des risques associés aux activités de Warhammer. Le hobby Warhammer passe par l'emploi de colle, d'outils et de peinture pour assembler et peindre des figurines destinées à jouer. Il est important de ménager un environnement sûr pour les séances de votre groupe.


Voici des recommandations notables :

- Suivez toujours les directives de votre établissement ou organisme en matière de sécurité.
- Familiarisez-vous avec le matériel pour en faire la démonstration aisément.
- Assurez-vous qu'il y a suffisamment d'adultes pour superviser les activités.
- Informez les parents de ce que le hobby implique.
- Rangez et transportez les outils dans une boîte ou mallette appropriée.
- Entre deux utilisations, rangez sous clé les outils, la colle et la peinture.
- Instaurez des consignes de sécurité que tous les jeunes doivent suivre à chaque séance de Warhammer.
- Informez les participants des conséquences de toute infraction aux consignes de la séance.

## BESOIN D'AIDE ?

S'il vous faut plus d'aide, vous pouvez toujours joindre votre coordinateur Warhammer Alliance local ou rendre visite à votre magasin Warhammer le plus proche.

Vous pouvez trouver le magasin le plus proche sur :



[STORES.WARHAMMER.COM](https://stores.warhammer.com)



INTRODUCTION

UTILISER LA BOÎTE

CREATION DE CLUB

SANTE ET SECURITE

PLANS DE SEANCE

OUTILS LUDIQUES

ACTIVITES BONUS

# MESURES DE SECURITE RELATIVES AU MATERIEL

La section suivante souligne des mentions importantes quant aux produits inclus dans votre pack ressources.

## PEINTURE CITADEL

Toute notre gamme de peinture est à base d'acrylique soluble à l'eau et sans danger. Toutefois, sur certains tissus, les taches de peinture Citadel sont indélébiles. Lors des séances de club, incitez les jeunes à venir avec des vêtements usagés, ou prévoyez des tabliers pour prévenir les accidents.



## AGE MINIMAL

La plupart de nos produits arborent des logos d'âge minimal et d'avertissements relatifs à la sécurité. Ils sont là pour diverses raisons, comme la présence de petites pièces, l'adéquation à un certain âge, ou une partie du contenu sujette à réglementation, par exemple des solvants. Il est important de vérifier l'emballage de chaque produit que vous utilisez.

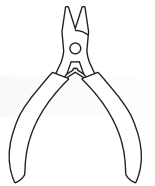
Si votre établissement exige une évaluation des risques, indiquez les produits sujets à un âge minimal. Demandez la permission des parents des membres du club plus jeunes que ce qui est indiqué.

# AUTRES PRODUITS COURANTS DANS LE HOBBY WARHAMMER

Cette section souligne le matériel le plus couramment en vigueur dans le hobby Warhammer. Veuillez consulter l'emballage de chaque produit que vous utilisez, car c'est là que se trouvent les informations les plus à jour. Nous recommandons de régulièrement repasser en revue les mesures de sécurité du groupe.

## PINGES DE MODELISME

Les pinces de modélisme, ou pinces coupantes, servent entre autres à détacher les pièces de leur grappe plastique pour assembler la figurine. Elles sont similaires à des pinces à ongles. Nous vous recommandons de faire la démonstration de leur bon usage et de surveiller leur emploi lors des séances du club. Prévoyez une boîte ou caisse pour les outils, à mettre sous clé entre deux séances.



## EBARBOIR CITADEL

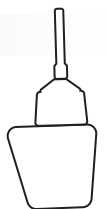
L'Ébarboir Citadel sert à retirer les lignes en relief qui demeurent sur une figurine après le moulage, ou les excroissances qui restent là où les pièces de la figurine étaient en contact avec la grappe. Prévoyez une boîte ou une caisse pour apporter les outils, à ranger sous clé entre deux séances.



**Note :** Nombre de nos clients se servent d'un couteau de modélisme dans ce but. La vente de ce type d'outil est réglementée, et elle est interdite aux moins de 18 ans. Nous vous préconisons d'interdire les couteaux de modélisme dans votre club, y compris ceux que vos membres seraient susceptibles d'apporter. L'Ébarboir Citadel étant dépourvu de tranchant, il est d'une utilisation plus sûre.

## PEINTURE CITADEL EN BOMBE AEROSOL

Il vaut mieux sous-coucher les figurines avant de les peindre, de sorte que la peinture Citadel adhère correctement à la figurine. Pour ce faire, on emploie généralement une bombe aérosol Citadel.



Nous recommandons de cantonner l'usage de peinture en bombe au domicile du jeune, sous la surveillance d'un parent, et dans un lieu bien aéré. Mieux vaut interdire aux jeunes d'apporter leurs aérosols au club.

## COLLE PLASTIQUE

La colle plastique sert à assembler les figurines Citadel en plastique qui ne sont pas de la gamme "Facile à Monter" (contrairement aux figurines que nous vous fournissons). Elle agit en fondant le plastique pour, en séchant, souder la surface de contact des composants ainsi encollés. Elle n'agit pas sur autre chose que du plastique, par exemple sur la peau.

Avant d'utiliser de la colle plastique lors de vos séances, assurez-vous d'avoir la permission des parents. Veillez à ce que le local soit bien aéré, et que la colle soit rangée quand elle n'est pas en cours d'utilisation. Mieux vaut également interdire aux jeunes d'apporter leur propre colle pour hobby lors des séances, afin de prévenir les éventuels accidents dus à des fuites.