

EINSATZ DER RESSOURCEN-BOX



Selbst ohne Vorerfahrung mit dem Warhammer-Hobby war es noch nie leichter, sich mit unseren Welten zu beschäftigen. In dieser Sektion finden Sie eine Schritt-für-Schritt-Einleitung in Warhammer, eine Vorstellung von Warhammer 40.000 und Warhammer Age of Sigmar und ein Exemplar der Modellbauanleitungen, die im Alliance-Magazin enthalten sind.

WAS IST WARHAMMER?

Diese Sektion führt detaillierter aus, welche Art Spiel Warhammer ist, ab welchem Alter Jugendliche es spielen können und welche Fantasy- und Science-Fiction-Settings sie mit dieser Box erkunden können.

ZUSAMMENBAU SPACE MARINES & NECRONS

Hier finden Sie ein Exemplar der Bauanleitung für die Modelle Intercessor der Space Marines und Necronkrieger in dieser Box. Die bebilderten Anleitungen und das zusammensteckbare Design der Modelle macht Mitgliedern und Leitern leicht, sie zusammenzubauen.

ZUSAMMENBAU: STURMGESCHMIEDETE & MOORPIRSCHA

Hier finden Sie ein Exemplar der Bauanleitung für die Modelle Vindictor der Sturmgeschmiedeten Ewigen & Wanstreißer der Moorpirscha in dieser Box. Wie die vorangegangenen Seiten enthält diese Sektion einfache und leicht zu befolgenden bebilderte Anleitungen.

BEMALUNG

Ob Sie noch nie einen Pinsel benutzt haben oder über Vorerfahrung verfügen, diese einfache Anleitung zeigt Ihnen, wie man Citadel-Miniaturfarben verwendet.

DIE NÄCHSTEN SCHRITTE

Während der Leitfaden für AG-Leiter viele Informationen und Ideen für das Alliance-Paket enthält, finden Sie hier Anregungen, wie es mit ihrer AG nach dem vorbereiteten Material weitergeht.

BRAUCHEN SIE UNTERSTÜTZUNG?

Wenn sie zusätzliche Unterstützung brauchen, können sie stets den örtlichen Warhammer-Alliance-Koordinator kontaktieren oder den nächsten Warhammer-Laden besuchen.

Den nächsten Laden finden Sie auf:

[STORES.WARHAMMER.COM](https://stores.warhammer.com)



EINLEITUNG

EINSATZ DER BOX

AG-GRÜNDUNG

GESUNDHEIT UND SICHERHEIT

VERLAUFSPLÄNE

HILFSMITTEL

ZUSATZAKTIVITÄTEN

WAS IST WARHAMMER?

Warhammer ist das beste Miniaturenspiel der Welt und die Spieler können aus Hunderten atemberaubenden Modellen wählen, um sie zu sammeln, zu bauen und zu bemalen. Ihre Teilnehmer tauchen in packende Science-Fiction- und Fantasy-Welten ein, stellen eine Armee zusammen und tragen Tabletop-Schlachten gegen Freunde aus. Warhammer wird auf Spielplänen von der Größe von Brettspielen gespielt, die bequem auf einen Tisch passen. Mit sechseitigen Würfeln werden Attacken ausgeführt und die Spieler bewegen ihre Modelle in Entfernungen, die in Zoll angegeben werden.

Ob Sie das Warhammer-Hobby schon selbst entdeckt haben oder der AG ohne Vorerfahrung vorstehen wollen, der die PDF des Leitfadens für AG-Leiter enthalten alle Informationen, um eine AG zu gründen und zu betreiben und das Warhammer-Alliance-Paket voll auszuschöpfen.




Warhammer 40.000 ist das beliebteste Tabletop-Miniaturenspiel und spielt in einer alpträumhaften Vision unserer eigenen Zukunft. Ob Sie für die Menschheit streiten oder die Galaxis brennen sehen wollen, liegt an Ihnen.

Warhammer 40.000 spielt im futuristischen 41. Jahrtausend unseres Universums und ist ein beliebtes Spiel, bei dem Hobbyisten Armeen sammeln und bauen, um auf damit auf dem Spieltisch anzutreten.

FRAKTIONSFOKUS: SPACE MARINES

Es gibt kein Kampfgebiet, in dem die Space Marines nicht herausragen, keinen Feind, den sie nicht überwinden können und keine Gefahr, der sie sich nicht zu stellen wagen. Es gibt Hunderte verschiedener Orden der Space Marines mit stolzen Gefallenenlisten und prächtigen Historien.

Die blitzschnellen Kriege der Space Marines werden so effizient ausgeführt, dass sie als die Engel des Todes bekannt geworden sind.



Age of Sigmar ist ein episches Setting, in dem Helden, Götter und Monser auf den fantastischen Schlachtfeldern der Reiche der Sterblichen aufeinanderprallen.

Es ist ein Tor zu einer Welt spannender Abenteuer und tödlicher Gefahren, wo mächtige Champions des Gottkönigs Sigmar die Menschheit gegen nach Seelen gierende Dämonen, untote Schrecken und Horden aus kriegslüsternen Bestien verteidigen.

FRAKTIONSFOKUS: STURMGESCHMIEDETE EWIGE

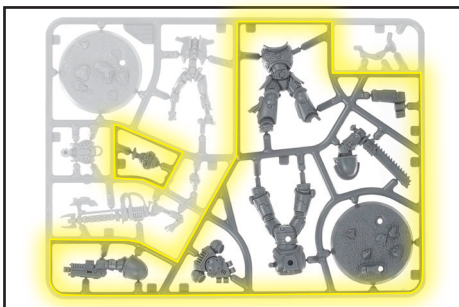
Auserwählt vom Gottkönig und durch die Macht des celestischen Sturmes gestärkt, sind die Sturmgeschmiedeten Ewigen Sigmars größte Hoffnung, die Reiche zurückzuerobern. Sie kämpfen an vorderster Front in den Kreuzzügen und stellen sich mit ihrer Macht und ihrem Kampfgeschick gegen die vielen Schrecken, welche die Menschheit bedrohen. Selbst der Tod kann sie nicht holen, denn wenn sie fallen, kehren ihre Seelen nach Azyr zurück, wo sie neu geschmiedet werden und wieder in den Krieg ziehen.



STURM-INTERCESSOR DER SPACE MARINES

Es gibt kein Kriegsgebiet, in dem Space Marines sich nicht hervortun, keinen Feind, den sie nicht überwinden können, und keine Gefahr, der zu stellen sie sich nicht wagen. Es gibt Hunderte Orden der Space Marines mit stolzen Gedenktafeln und einer ruhmvollen kriegerischen Geschichte. Die blitzschnellen Kriege der Space Marines werden so entschieden geführt, dass sie als die Engel des Todes bekannt geworden sind.


Modelle zu bauen ist ein wirklich toller Teil des Warhammer-Hobbys. Nun ist es Zeit, deine erste Miniatur zu bauen! Folge der Anleitung unten, um deinen Intercessor der Space Marines zu bauen. Das Baudiagramm zeigt, wie die Teile zusammenpassen.





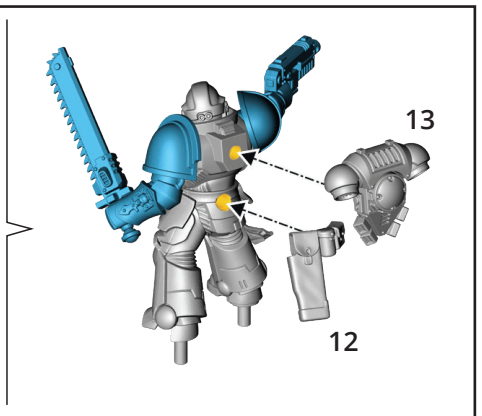
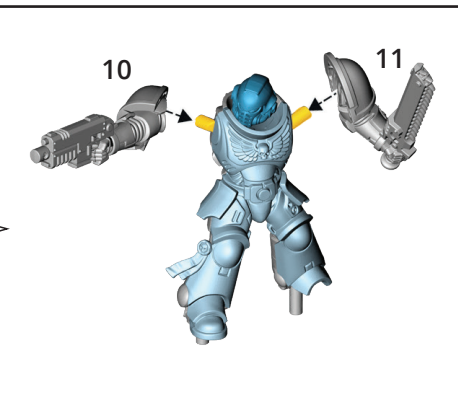
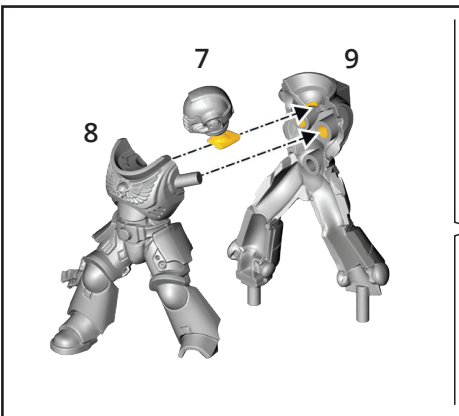
Citadel-Modelle werden in einem Kunststoffgussrahmen geliefert. Jedes Teil ist nummeriert und entspricht dem Diagramm unten.



Jedes Teil kann aus dem Rahmen gedrückt werden. Such das benötigte Teil und löse es an der mit einem Pfeil markierten Stelle aus dem Rahmen.



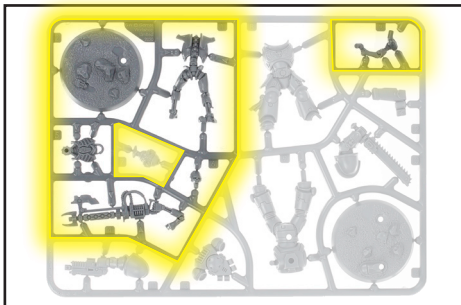
Dein Intercessor ist ein zusammensteckbares Modell. Es hat Stifte, die die Teile sicher verbinden, ohne dass Kleber erforderlich ist.



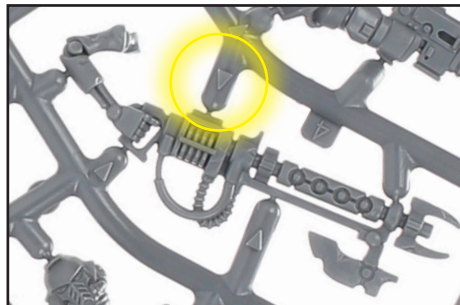
NECRONKRIEGER

Die Necrons sind ein unsterbliches Volk aus Androiden, das die Galaxis in einer längst vergessenen Ära beherrschte. Nun, nachdem sie Jahrtausende in Stasis ruhten, erheben sie sich, um sie zurückzufordern. Mit ihren sich selbst reparierenden Körpern und Waffen kosmischer Vernichtung sind die Necrons ein schrecklicher Feind. Gerüchten zufolge hat der lange Schlaf ihren Verstand beeinträchtigt und viele von ihnen zu geistlosen Monstern gemacht.


Folge der Anleitung unten, um deinen Necronkrieger zu bauen. Das Baudiagramm zeigt, wie die Teile zusammenpassen.






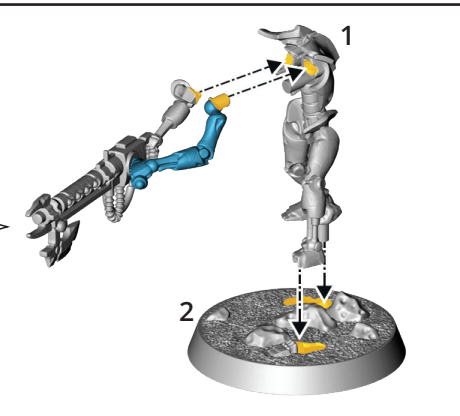
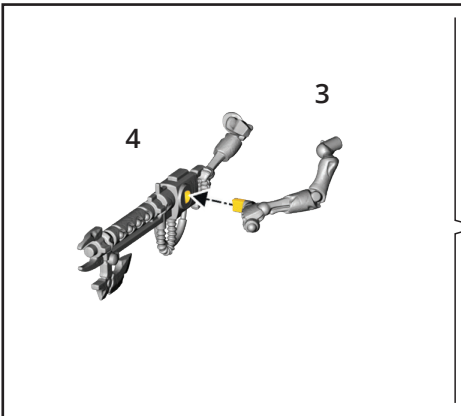
Citadel-Modelle werden in einem Kunststoffgussrahmen geliefert. Jedes Teil ist nummeriert und entspricht dem Diagramm unten.



Jedes Teil kann aus dem Rahmen gedrückt werden. Such das benötigte Teil und löse es an der mit einem Pfeil markierten Stelle aus dem Rahmen.




Dein Necronkrieger ist ein zusammensteckbares Modell. Es hat Stifte, die die Teile sicher verbinden, ohne dass Kleber erforderlich ist.




VINDICTOR DER STURMGESCHMIEDETEN EWIGEN

Sturmgeschmiedete Ewige wurden vom Gottkönig Sigmar auserwählt und im celestischen Sturm gestärkt, und sie sind seine größte Hoffnung, die Reiche zurückzuerobern. Sie kämpfen in seinen Kreuzzügen, wo sie ihre Macht und ihr Kampfgeschick gegen die vielen Schrecken einsetzen, die die Menschheit bedrohen. Selbst gegen den Tod sind sie gefeit, denn wenn sie fallen, kehren ihre Seelen nach Azyr zurück, werden neu geschmiedet und wieder in den Krieg gesandt.

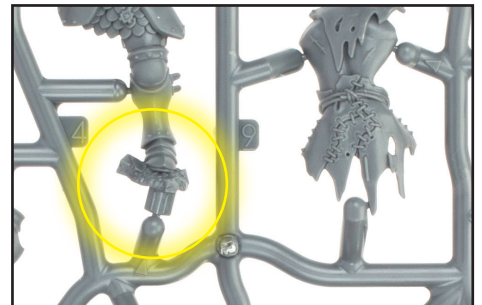
Modelle zu bauen ist ein wirklich toller Teil des Warhammer-Hobbys. Nun ist es Zeit, deine erste Miniatur zu bauen! Folge der Anleitung unten, um deinen Vindictor der Sturmgeschmiedeten Ewigen zu bauen. Das Baudiagramm zeigt, wie die Teile zusammenpassen.



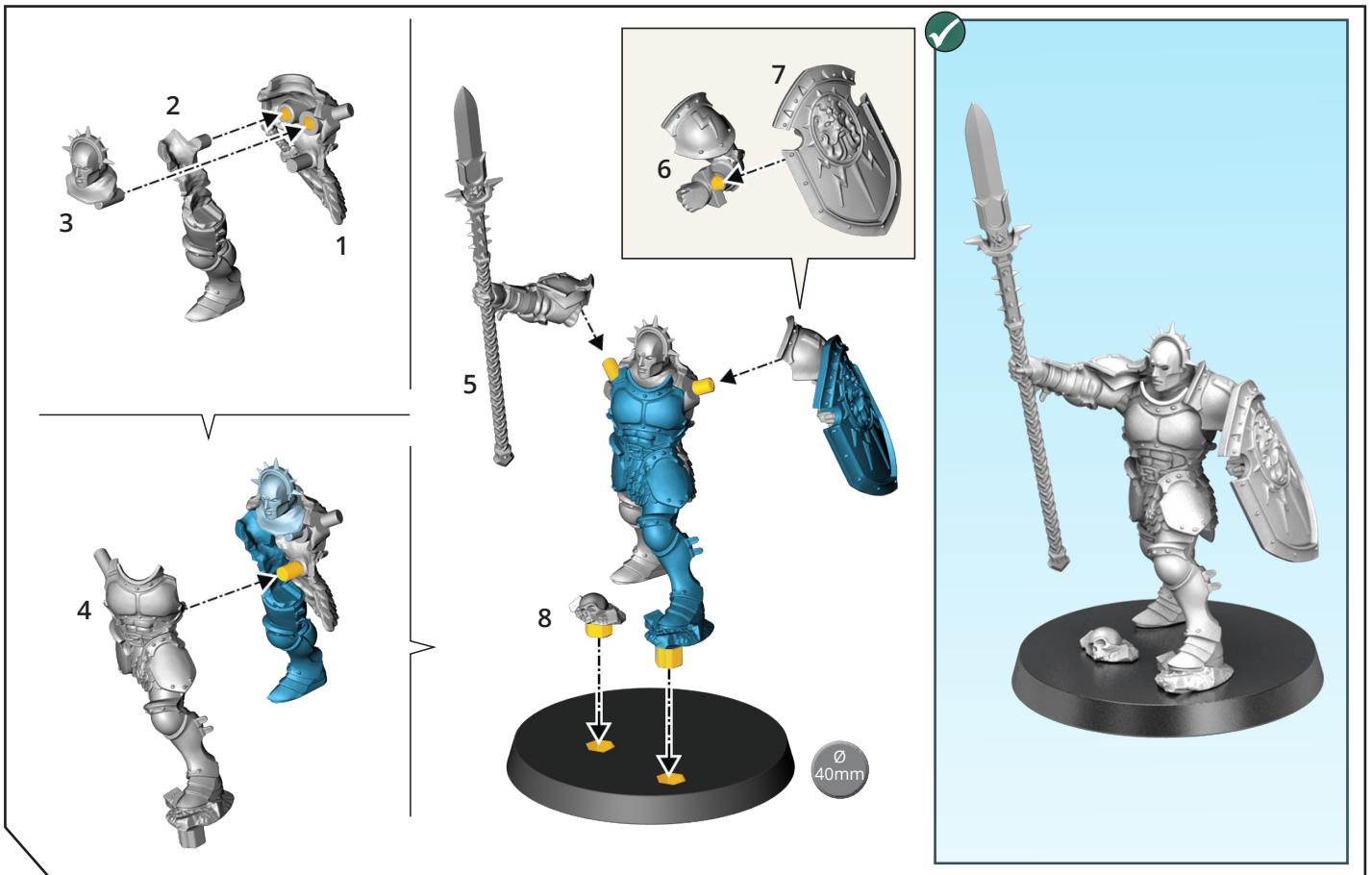
Citadel-Modelle werden in einem Kunststoffgussrahmen geliefert. Jedes Teil ist nummeriert und entspricht dem Diagramm unten.



Jedes Teil kann aus dem Rahmen gedrückt werden. Such das benötigte Teil und löse es an der mit einem Pfeil markierten Stelle aus dem Rahmen.




Dein Vindictor ist ein zusammensteckbares Modell. Es hat Stifte, die die Teile sicher verbinden, ohne dass Kleber erforderlich ist.



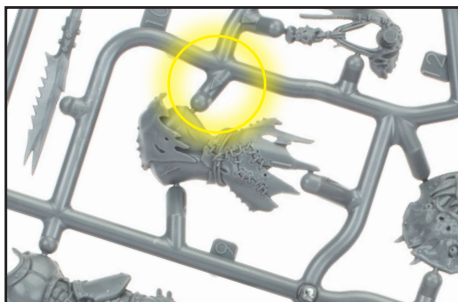
WANSTREISSA DER MOORPIRSCHA

Aus den stinkenden Sümpfen und Morasten der Reiche erheben sich die Armeen der Moorpirscha-Oruks. Für diese Grünhäute ist der Kampf nicht nur eine Möglichkeit, ihre 'Ärte zu beweisen. Er ist auch eine Chance, andere zu erniedrigen, und die vielen klävbaren Tricks, die Moorpirscha regelmäßig einsetzen, sind so boshaft wie effizient.


Folge der Anleitung unten, um deinen Wanstreißa der Moorpirscha zu bauen. Das Baudiagramm zeigt, wie die Teile zusammenpassen.



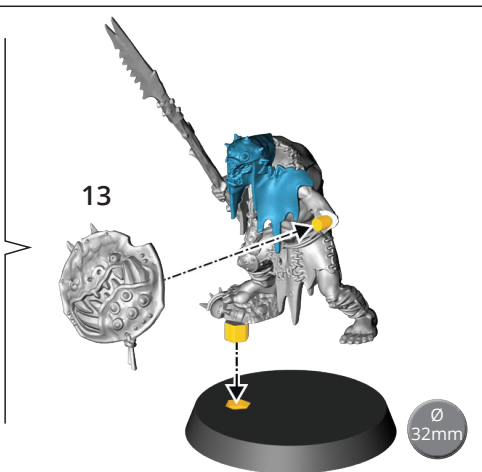

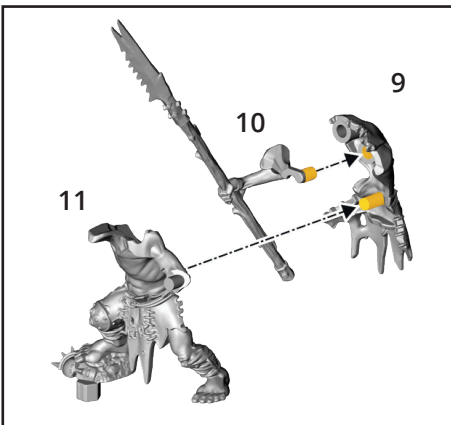
Citadel-Modelle werden in einem Kunststoffgussrahmen geliefert. Jedes Teil ist nummeriert und entspricht dem Diagramm unten.



Jedes Teil kann aus dem Rahmen gedrückt werden. Such das benötigte Teil und löse es an der mit einem Pfeil markierten Stelle aus dem Rahmen.



Dein Wanstreißa ist ein zusammensteckbares Modell. Es hat Stifte, die die Teile sicher verbinden, ohne dass Kleber erforderlich ist.



MALEN BEI WARHAMMER



Miniaturen zu bemalen ist einer der befriedigendsten Teile des Warhammer-Hobbys. Mit Übung wirst du immer besser und bald schon kennst du viele Maltechniken, um deinen Miniaturen Leben einzuhauchen.

Geh sicher, dass der Deckel der Farbe fest geschlossen ist, und schüttele das Töpfchen kurz.

Das solltest du mit allen Citadel-Farben tun, bevor du sie verwendest.



Gib mit einem sauberen Pinsel eine kleine Menge Farbe auf die beiliegende Malpalette.

Mit einer Palette können mehrere Teilnehmer ganz einfach Farbe teilen.



Befeuchte erst die Borsten, bevor du den Pinsel in die Farbe tauchst.

Citadel-Farben sollten ein wenig mit Wasser verdünnt werden, damit sich die Farbe besser auf dem Modell verteilt.



Trage die Farbe auf das Modell auf.

Beginne mit den Farben, die die größten Bereiche abdecken.

Lass jede Farbe trocknen, bevor du die nächste aufträgst.



Vergiss nicht, zwischen jedem Farbwechsel deinen Pinsel gründlich auszuwaschen.

Wenn du die Farbe aus den Borsten wäschst, bleiben deine Farben sauber und der Pinsel hält länger.



Sind alle Bereiche bemalt, schließe das Modell ab, indem du falls nötig Fehler ausbesserst.

Es ist völlig in Ordnung, einen Schritt zurückzugehen und Bereiche zu überarbeiten, wenn du glaubst, sie verbessern zu können.



MEHR HERAUSFINDEN

Das Citadel-Farbsortiment umfasst alle Farben, die du brauchst, und die Citadel-Colour-App und -Website bieten alle Informationen. Dort findest du Rat zu Farben, Bemalanleitungen, Tipps zu Spezialeffekten und mehr.

CITADELCOLOUR.COM





NÄCHSTE SCHRITTE

Wenn Sie den Einführungsinhalt der Warhammer-Alliance-Box und des Leitfadens für AG-Leiter ausgeschöpft haben, überlegen Sie vielleicht, wie es weiter geht. Unten folgen Vorschläge für den weiteren Gang der AG, denn Ihre Teilnehmer (und Sie!) haben die Grundlagen gemeistert.

EINLEITUNG

EINSATZ DER BOX

AG-GRÜNDUNG

GESUNDHEIT UND SICHERHEIT

VERLAUFSPÄNE

HILFSMITTEL

ZUSATZAKTIVITÄTEN

EHRENABZEICHEN

Sobald Sie das Ressourcenpaket abgeschlossen haben, sind Ehrenabzeichen der beste nächste Schritt für die Mitglieder Ihrer AG. Das Programm stellt die Teilnehmer vor die Herausforderung, verschiedene Ziele zu erreichen und Aktivitäten abzuschließen, während sie dabei mehr über Warhammer 40.000 und Warhammer Age of Sigmar erfahren. Schon mit Abschluss des Ressourcenpakets haben die Jugendlichen mindestens sechs Ehrenabzeichen errungen.



Schauen sie sich unsere Seite zu Ehrenabzeichen auf der Warhammer-Alliance-Website an.

SCHAUEN SIE SICH DAS GRUNDREGELBUCH AN

Unsere gedruckten Regeln für Warhammer 40.000 und Warhammer Age of Sigmar enthalten neue Missionen und Schlachtpläne. Zudem lässt sich hier viel über die Welten und Charaktere darin erfahren. Die Regeln stehen jederzeit in der App zur Verfügung, aber die Bücher enthalten viel neuen Inhalt, der Ihnen bei größeren und stärker an einer Geschichte orientierten Spielen helfen wird.

CODICES UND KRIEGSBÜCHER

Jede spielbare Armee in den Spielen hat noch ein detaillierteres Regelset, das bei Warhammer 40.000 als Codex und bei Warhammer Age of Sigmar als Kriegsbuch bekannt ist. Wir empfehlen den Codex: Space Marines oder das Kriegsbuch: Sturmgeschmiedete Ewige, denn sie passen zum Inhalt der Alliance-Box, oder Sie können die Regeln für Ihre Modelle in den Apps herunterladen. Wenn ihre Jugendlichen zu größeren Spielen aufbrechen oder eigene Modelle sammeln, sind diese Bücher ein guter Anfang.

WERKZEUG UND KLEBER

Wenn sie alle Modelle in der Box gebaut haben, bringen die Mitglieder vielleicht Modelle mit, die andere Werkzeuge und Kleber zum bauen erfordern. Nicht alle Modelle sind zusammensteckbar und leicht zu bauen; viele fortgeschrittene Modelle erfordern Kunststoffkleber für den Zusammenbau. Sie sollten dessen Verwendung nur unter Aufsicht zulassen und sicherstellen, unser Gesundheits- und Sicherheitsdokument sowie alle einschlägigen Sicherheitsinformationen auf den Produkten zu lesen. Kunststoffkleber am Ort der AG vorrätig zu halten, kann sich als nützlich erweisen, um Modelle, die beschädigt werden, während des Spiels zu reparieren.

BRAUCHEN SIE UNTERSTÜTZUNG?

Wenn Sie zusätzliche Unterstützung brauchen, können Sie jederzeit Kontakt mit dem örtlichen Warhammer-Alliance-Koordinator aufnehmen oder den nächsten Warhammer-Laden besuchen.



Den nächsten Laden finden Sie auf:

STORES.WARHAMMER.COM