

SALUD Y SEGURIDAD



Este documento te proporcionará la información que necesitas para evaluar los riesgos asociados a las actividades de Warhammer. El hobby de Warhammer implica el uso de herramientas, pegamentos y pinturas para montar y crear miniaturas en miniatura bellamente detalladas para usar en partidas. Es importante brindarle a tu grupo un espacio seguro donde participar.

Recomendaciones:


- Sigue siempre las directrices y políticas de seguridad de tu organización.
- Familiarízate con el equipo y demuestra cómo se usa.
- Asegúrate de que haya el número correcto de adultos supervisando la actividad.
- Informe a los padres sobre lo que implica el hobby.
- Almacena y transporta las herramientas en una caja o estuche de herramientas.
- Guarda las cajas de herramientas, pegamentos y pinturas en un lugar con llave cuando no se usen.
- Elabora una serie de reglas que todos los jóvenes deben seguir en cada sesión de Warhammer.
- Informa a todos los asistentes de las consecuencias de no seguir las reglas de la sesión.

¿NECESITAS AYUDA?

Si necesitas ayuda adicional, ponte en contacto con tu coordinador local de Warhammer Alliance o visita tu tienda Warhammer más cercana.

Puedes encontrar tu tienda más cercana en:

[STORES.WARHAMMER.COM](https://stores.warhammer.com)



INTRODUCCIÓN

USAR LA CAJA


ORGANIZAR CLUB

SALUD Y SEGURIDAD

PLANES DE SESIÓN

HERRAMIENTAS DE JUEGO

ACTIVIDADES EXTRA



MEDIDAS DE SEGURIDAD DEL EQUIPO

La siguiente sección destaca algunas cosas importantes que necesitas saber sobre los productos incluidos en tu pack de recursos.

PINTURAS CITADEL

Todas nuestras pinturas son acrílicas con base de agua y son seguras de usar. Sin embargo, si se derraman sobre algunas telas, pueden dejar una mancha permanente. Cuando asistas a las sesiones del club, aconseja a los jóvenes traer ropa vieja o déjales delantales por si ocurre un accidente.



RESTRICCIONES DE EDAD

Los logotipos de edades recomendadas y las advertencias de seguridad se muestran en la mayoría de nuestros productos. Suelen ser por una variedad de razones que incluyen piezas pequeñas, idoneidad para la edad o el contenido puede incluir algo restringido por la ley, como disolventes. Es importante que revises el empaquetado de cada producto que estés utilizando.

Si tu escuela u organización requiere evaluaciones de riesgo, incluye cualquier producto con restricción de edad. También te recomendamos que obtengas el permiso de los padres de cualquier joven si es menor de la edad indicada.

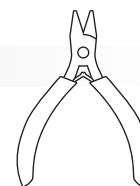
OTROS PRODUCTOS COMUNES USADOS EN EL HOBBY DE WARHAMMER

Esta sección destaca algunos de los equipos comunes usados en el hobby de Warhammer. Comprueba el embalaje de cada producto que utilices, ya que contendrá la información más actualizada. Recomendamos evaluar periódicamente las medidas de seguridad de tu grupo.

TENAZAS DE MODELISMO

Las tenazas de modelismo hacen falta para separar piezas individuales de la matriz y así poder montar la miniatura. Las tenazas tienen bordes afilados, similares a los cortaalambres o cortaúñas. Explica cómo usarlas con seguridad y controla su uso en el club.

Lleva una caja de herramientas o estuche para las herramientas y ciérralo cuando no esté en uso.



QUITARREBABAS CITADEL

Un Quita-rebabas Citadel se usa para eliminar las áreas elevadas que quedan del proceso de fundición en la miniatura, o las protuberancias que quedan al cortar las piezas de la matriz.

Prepara una caja de herramientas o estuche para las herramientas y ciérrala cuando no la uses.



Nota: Muchos de nuestros clientes usan una cuchilla de modelismo para este propósito. La venta de cuchillas de modelismo está muy controlada y debes ser mayor de 18 años para poder comprarlas. Te recomendamos que NO permitas cuchillas de modelismo en tu club y que prohíbas a los jóvenes traer las suyas en las reglas de tu club. Como el Quita-rebabas Citadel no tiene un borde afilado, es más seguro de usar.

PINTURAS EN SPRAY CITADEL

Las miniaturas deben imprimarse antes de pintarse para garantizar que las pinturas Citadel se adhieran correctamente a la miniatura. Esto generalmente se hace usando un spray de imprimación Citadel.

Recomendamos que en la casa del joven las pinturas en spray se usen bajo la supervisión de uno de sus padres, en un área bien ventilada, y se prohíbe que los jóvenes traigan sprays de pintura en las reglas del club.

PEGAMENTO PARA PLÁSTICO

El pegamento para plástico se usa para montar miniaturas de plástico Citadel que no son de la gama "Montaje fácil" (como las miniaturas suministradas). El pegamento se funde con el plástico a medida que se aplica y forma una unión con la pieza conectada a medida que se seca. No puede funcionar en elementos que no sean de plástico, como los objetos de piel.



Si está usando pegamento plástico en tu sesión, asegúrate de tener el permiso de los padres del joven antes de hacerlo. Asegúrate de que se use en un área bien ventilada y que se controle de cerca y se guarde bajo llave cuando no se use. También es recomendable que los jóvenes tengan prohibido traer su propio pegamento de hobby a la sesión para evitar derrames por accidente.